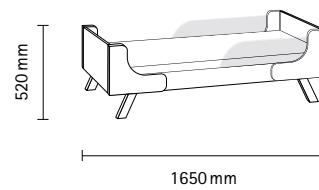
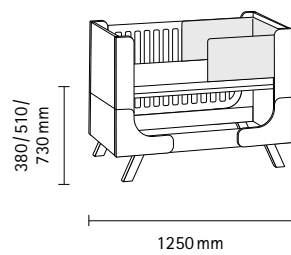
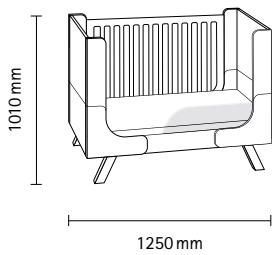


Familie Garage

Kinderbett

Gestalter: Alexander Seifried, 2015

Ein Bett, das mitwachsen kann. Matratze und Lattenrost können in unterschiedlichen Höhen angebracht werden, Gitter, Kopf- und Fußteil lassen sich leicht demontieren und so wird aus dem Gitterbett ein Kinderbett mit Rausfallschutz, das sich dann problemlos von 120 cm auf 160 cm verlängern lässt.



Gitterbett

Multiplex mit Fichte/Tannefurnier, farblos lackiert mit Weißanteil und MDF weiß lackiert RAL 9010

Stärke Bettrahmen 20 mm

inkl. Rolllattenrost

750 x 1250/1650 x 520/1010

Höhe Rost variabel: 380/510/730 mm

- Fichte/Tanne
- MDF weiß
- hellrosa RAL 3015
- eisgrün NCS S 1040-B90G

Bett niedrig

Multiplex mit Fichte/Tannefurnier, farblos lackiert mit Weißanteil und MDF weiß lackiert RAL 9010

Stärke Bettrahmen 20 mm

inkl. Rolllattenrost

750 x 1650 x 520

- Fichte/Tanne
- MDF weiß

Gitterbett	●	Bett niedrig	●
Polyschaummatratze 700 x 1200 x 80	●	Kaltschaummatratze 700 x 1600 x 100	●
Kaltschaummatratze 700 x 1200 x 80	●		
Nest 700 x 500 x 500 Livento ecru	●		
Rausfallschutz, grün/rosa 750 x 150 x 20	(Paar, je 1 Stück pro Farbe)	Setpreis Gitterbett / Bett niedrig	●
Verlängerungsset auf 1600 Seitenteile und Lattenrost	●	inkl. Kaltschaummatratzen 1200/1600, Nest, Rausfallschutz und Verlängerungsset	

Hinweis:

Matratzen mit waschbarem Steppbezug, 100% Polyester

Familie Garage

Kinderbett

Gestalter: Alexander Seifried, 2015



Gitterbett 1200 mit Matratze und Nest



Gitterbett 1200 mit Matratze und Rausfallschutz



**Gitterbett 1200 (ohne Gitter/Seitenteile)
mit Matratze und Rausfallschutz**



**Bett niedrig 1600 (ohne Gitter/Seitenteile)
mit Matratze, Rausfallschutz und Verlängerungsset
Bett niedrig 1600 mit Matratze und Rausfallschutz**